


Cuentas Nacionales de Perú, la Cuenta Viajes de la Balanza de Pagos y la estimación del Turismo Internacional



Contenido

1. Aspectos conceptuales.
2. Medición de la cuenta Viajes de la Balanza de Pagos.
3. Estimación del Turismo Internacional.
4. Incorporación de los datos de la cuenta “Viajes” y del Turismo Internacional en las Cuentas Nacionales.



I. Aspectos conceptuales

Cuenta Viajes de la Balanza de Pagos

	Trimestres	Año
Viajes		
Crédito		
Débito		
Viajes de negocios		
Crédito		
Débito		
Gastos por trabajadores temporales y fronterizos		
Crédito		
Débito		
Otros		
Crédito		
Débito		
Viajes personales		
Crédito		
Débito		
Por razones de salud		
Crédito		
Débito		
Por razones de estudios		
Crédito		
Débito		
Otros		
Crédito		
Débito		

Recoge los gastos por consumo realizados por las personas cuando se trasladan a otro territorio económico.

Comprenden los bienes y servicios para uso propio o donación adquiridos en una economía por no residentes durante su visita a esa economía.

Comprenden los bienes y servicios para uso propio o donación adquiridos en otras economías por los residentes durante su visita a esas economías.

Turismo

Se describe como las actividades que realizan las personas durante sus viajes y estancias en lugares distintos al de su entorno habitual, por un período de tiempo consecutivo inferior a un año, con fines de ocio, por negocios y otros motivos, no relacionados con el ejercicio de una actividad remunerada en el lugar visitado.



Turismo Internacional

	Dentro del territorio económico del país de referencia	Fuera del territorio Económico del país de referencia	TOTAL
Personas Residentes	Turismo Interno	Turismo Emisor	Turismo Nacional
Personas No Residentes	Turismo Receptor		
TOTAL	Turismo Interior		

The diagram illustrates the components of international tourism. It features a table with three rows and three columns. The first row defines the geographical scope: 'Dentro del territorio económico del país de referencia' (Within the economic territory of the reference country), 'Fuera del territorio Económico del país de referencia' (Outside the economic territory of the reference country), and 'TOTAL'. The second row defines the resident status: 'Personas Residentes' (Resident persons), 'Personas No Residentes' (Non-resident persons), and 'TOTAL'. The cells contain: 'Turismo Interno' (Internal tourism) for residents within the territory; 'Turismo Emisor' (Tourism emitter) for residents outside the territory; 'Turismo Receptor' (Tourism receptor) for non-residents within the territory; and 'Turismo Interior' (Internal tourism) for the total within the territory. Two red arrows point from 'Turismo Emisor' and 'Turismo Receptor' to a blue rounded rectangle labeled 'TURISMO INTERNACIONAL' (International Tourism).


Cuentas Nacionales

EXPORTACIONES



IMPORTACIONES





2. Medición de la Cuenta Viajes de la Balanza de Pagos

Metodología de cálculo


- El cálculo de la cuenta Viajes de la Balanza de Pagos la realiza el Banco Central de Reserva del Perú.
- El rubro viajes registra los gastos en bienes y servicios que realizan los viajeros no residentes durante su visita al país y los viajeros residentes del Perú cuando viajan al exterior
- Los datos acerca de los gastos son estimados en base a encuestas de turismo receptivo (crédito) y emisor (débito) La primera es realizada por PROMPERU y la segunda por el BCRP.
- Estas encuestas se realizan a los viajeros en el aeropuerto Jorge Chávez y en la zona de frontera, en los puestos de Santa Rosa en Tacna y Yunguyo en Puno, para registrar el gasto efectuado por los no residentes que visitan el Perú y los residentes peruanos que visitan el exterior.
- Por otro lado, la Dirección General de Migraciones y Naturalización del Ministerio del Interior suministra el número de viajeros internacionales.




3. Estimación del Turismo Internacional

Metodología de cálculo

- **Turismo receptor**: PROMPERU realiza el estudio: “Perfil del Turista Extranjero” con la cual se determinan los gastos y características de los viajes que realizan los no residentes en el territorio peruano. Los puntos de recogida de información fueron Lima, Tacna y Puno; estos 3 puntos concentran el 87% de las llegadas de turistas al Perú.
- **Turismo emisor**: el BCRP realiza la “Encuesta de Turismo Emisor”, con la cual determina el gasto promedio de los turistas residentes en el exterior. Esta encuesta la realiza en el Aeropuerto Internacional Jorge Chávez y sus resultados son utilizados para el cálculo del débito de la cuenta Viajes de la Balanza de Pagos.





3. Incorporación de los datos de la Cuenta Viajes y del Turismo Internacional en las Cuentas Nacionales



Metodología de cálculo

- La Dirección Nacional de Cuentas Nacionales del Instituto Nacional de Estadística e Informática, utiliza para el cálculo de las cifras de exportaciones e importaciones los datos de la Cuenta Viajes de la Balanza de Pagos así como la información de los estudios sobre Turismo Internacional (receptor y emisor) realizados por PROMPERU y por el BCRP respectivamente.
- La metodología consiste en tomar el total del crédito (exportaciones) y débito (importaciones) de la Cuenta Viajes y desagregarlo por productos de Cuentas Nacionales utilizando la información de las encuestas de Turismo Receptor y Turismo Emisor.

Metodología de cálculo

	Trimestres	Año
Viajes		
Crédito		
Débito		
Viajes de negocios		
Crédito		
Débito		
Gastos por trabajadores temporales y fronterizos		
Crédito		
Débito		
Otros		
Crédito		
Débito		
Viajes personales		
Crédito		
Débito		
Por razones de salud		
Crédito		
Débito		
Por razones de estudios		
Crédito		
Débito		
Otros		
Crédito		
Débito		

EXPORTACIONES

IMPORTACIONES

Desagregado por productos en base a la Encuesta de Turismo Receptivo realizado por PROMPERU

Desagregado por productos en base a la Encuesta de Turismo Emisor realizado por el BCRP

Caso: Exportaciones

RUBROS: ENCUESTA TURISMO RECEPTIVO	PRODUCTOS DE CUENTAS NACIONALES (N365)
Transporte aéreo internacional (entrada y/o salida del Perú)	
Transporte terrestre internacional (entrada y/o salida del Perú)	
Transporte aéreo dentro del Perú entre ciudades	288 Servicios de transporte aéreo de pasajeros
Transporte terrestre dentro del Perú entre ciudades	281 Servicios de transporte de pasajeros por vía férrea, excepto urbano 283 Servicios de transporte terrestre de pasajeros urbano e interprovincial
Traslados internos en las ciudades visitadas (alquiler de autos, buses, taxis)	283 Servicios de transporte terrestre de pasajeros urbano e interprovincial
Alojamiento	296 Servicios de alojamiento y similares
Restaurantes y bares	297 Servicios de restaurantes y servicios móviles de alimentación
Alimentos, bebidas y tabaco	297 Servicios de restaurantes y servicios móviles de alimentación
Centros nocturnos y discotecas	359 Otros servicios de arte, entretenimiento y esparcimiento
Museos y exposiciones	359 Otros servicios de arte, entretenimiento y esparcimiento
Actividades deportivas, taurinas, artísticas	359 Otros servicios de arte, entretenimiento y esparcimiento
Visitas a atractivos turísticos (centros arqueológicos, áreas naturales, etc.)	359 Otros servicios de arte, entretenimiento y esparcimiento
Artesanías / souvenirs	262 Productos Manufacturados Diversos
Prendas de vestir y calzado	142 Prendas de vestir textiles
Otros	257 Joyas de metales preciosos, fantasía, moneda y artículos conexos

Caso: Importaciones

RUBROS: ENCUESTA TURISMO EMISOR	PRODUCTOS DE CUENTAS NACIONALES (N365)
Pasaje aéreo internacional (Entrada y/o Salida del Perú)	
Pasaje terrestre internacional (Entrada y/o Salida del Perú)	
Pasaje aéreo entre ciudades del exterior	288 Servicios de transporte aéreo de pasajeros
Pasaje terrestre entre ciudades del exterior	281 Servicios de transporte de pasajeros por vía férrea, excepto urbano
Traslados internos en las ciudades visitadas (alquiler de autos, buses, taxis, metro etc.)	283 Servicios de transporte terrestre de pasajeros urbano e interprovincial
Alojamiento	296 Servicios de alojamiento y similares
Restaurantes y bares	297 Servicios de restaurantes y servicios móviles de alimentación
Alimentos, bebidas y tabaco	297 Servicios de restaurantes y servicios móviles de alimentación
Centros nocturnos y discotecas	359 Otros servicios de arte, entretenimiento y esparcimiento
Museos y exposiciones	359 Otros servicios de arte, entretenimiento y esparcimiento
Actividades deportivas, taurinos, artísticos	359 Otros servicios de arte, entretenimiento y esparcimiento
Visitas a atractivos turísticos (centros arqueol., áreas naturales, etc.)	359 Otros servicios de arte, entretenimiento y esparcimiento
Artesanías / souvenirs	262 Productos Manufacturados Diversos
Prendas de vestir y calzado	142 Prendas de vestir textiles, excepto prendas de cuero y de piel
Otros	257 Joyas de metales preciosos, fantasía, monedas y artículos conexos

PERÚ: CUADRO DE OFERTA Y UTILIZACIÓN 2007

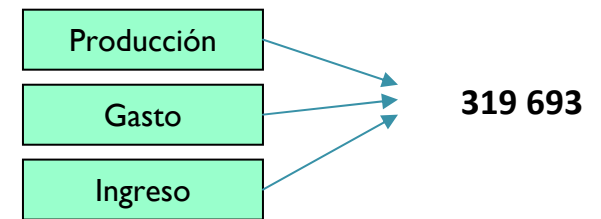
(Millones de Nuevos Soles)

OFERTA									DEMANDA INTERMEDIA				DEMANDA FINAL														
COD_N14	DESCRIPCION	PRODUCCION	IMPORTACIONES	IMPORTACIONES DE LA CUENTA VIAJES	DERECHO DE IMPORTACION	MTR	MCO	IMPTO_PRODUCTO	SUBSIDIO	IVANODEDUCIBLE	TOTAL	COD_N14	DESCRIPCION	Agricultura, ganadería, caza y silvicultura	...	TOTAL	COD_N14	DESCRIPCION	CFH	CFGobierno	ISFL	FBCF	VE	Exportaciones	EXPORTACIONES DE LA CUENTA VIAJES	TOTAL_DF	DEMANDA_TOTAL
01	Productos Agropecuarios, de caza y silvic.	27 009	3 228	0	197	179	8 586	0	-65	371	39 505	01	Productos Agropecuarios, de caza y silvic.	3 615	...	23 771	01	Productos Agropecuarios, de caza y silvic.	11 518	2	0	1 066	1 002	2 146	0	15 734	39 505
02	Productos de pesca y acuicultura	4 167	9	0	1	78	623	0	0	74	4 952	02	Productos de pesca y acuicultura	0	...	3 897	02	Productos de pesca y acuicultura	1 043	0	0	0	0	12	0	1 055	4 952
03	Petróleo, gas, minerales y serv. conexos	65 109	9 455	0	5	73	1 061	0	-1	210	75 912	03	Petróleo, gas, minerales y serv. conexos	24	...	29 305	03	Petróleo, gas, minerales y serv. conexos	0	0	0	3 101	462	43 044	0	46 607	75 912
04	Productos Manufacturados	168 407	55 267	671	2 612	1 330	37 909	4 426	-1 410	12 293	280 834	04	Productos Manufacturados	3 677	...	124 187	04	Productos Manufacturados	81 802	267	0	21 848	5 089	47 641	1 195	156 647	280 834
05	Servicio de electricidad, gas y agua	10 280	29	0	0	0	75	0	0	1 000	11 384	05	Servicio de electricidad, gas y agua	41	...	7 545	05	Servicio de electricidad, gas y agua	3 820	0	0	0	0	19	0	3 839	11 384
06	Construcción	38 060	390	0	0	0	0	0	0	796	39 246	06	Construcción	0	...	2 112	06	Construcción	150	0	0	36 935	49	0	37 134	39 246	
07	Comercio, serv. de mant. y repar. de vehic.	52 459	5	0	0	0	-48 256	0	0	261	4 469	07	Comercio, serv. de mant. y repar. de vehic.	3	...	3 506	07	Comercio, serv. de mant. y repar. de vehic.	958	0	0	0	0	5	0	963	4 469
08	Transp., almacenam., correo y mensajería	37 569	2 078	786	0	-1 668	0	0	0	983	38 962	08	Transp., almacenam., correo y mensajería	330	...	20 338	08	Transp., almacenam., correo y mensajería	15 719	0	0	0	0	2 905	831	18 624	38 962
09	Alojamiento y restaurantes	20 986	1 047	1 019	0	0	0	0	0	899	22 932	09	Alojamiento y restaurantes	0	...	2 176	09	Alojamiento y restaurantes	17 757	0	389	0	0	2 610	2 582	20 756	22 932
10	Telecomunicaciones y otros serv. de inform.	16 750	990	0	16	8	2	13	-4	1 411	19 186	10	Telecomunicaciones y otros serv. de inform.	0	...	9 308	10	Telecomunicaciones y otros serv. de inform.	8 867	25	0	394	-58	650	0	9 878	19 186
11	Servicios financieros, seguros y pensiones	15 446	1 842	0	0	0	0	0	0	74	17 362	11	Servicios financieros, seguros y pensiones	146	...	11 250	11	Servicios financieros, seguros y pensiones	5 770	212	0	0	0	130	0	6 112	17 362
12	Servicios prestados a empresas	26 131	2 257	0	0	0	0	0	0	771	29 159	12	Servicios prestados a empresas	304	...	26 493	12	Servicios prestados a empresas	1 330	0	0	360	0	976	153	2 666	29 159
13	Serv. administración pública y defensa	20 508	0	0	0	0	0	0	0	0	20 508	13	Serv. administración pública y defensa	0	...	0	13	Serv. administración pública y defensa	487	20 021	0	0	0	0	0	20 508	20 508
14	Otros servicios	61 247	660	550	0	0	123	0	1 447	63 477	63 477	14	Otros servicios	8	...	7 050	14	Otros servicios	41 007	12 897	1 699	188	0	636	623	56 427	63 477
15	TOTAL	564 128	77 257	3 027	2 831	0	4 562	-1 480	20 590	667 888	667 888	15	TOTAL	8 148	...	270 938	15	TOTAL	190 228	33 424	2 088	63 892	6 544	100 774	5 385	396 950	667 888

Valor Agregado

B01	Valor agregado bruto	19 074	...	293 190
OD1	Remuneración de los asalariados	3 575	...	98 127
OD1001	Sueldos y salarios	3 545	...	88 254
OD1002	Contribuciones sociales de los empleadores	30	...	9 873
OD200E	Otros impuestos sobre la producción	2	...	1 517
OD3009	Otras subvenciones a la producción (-)	0	...	0
BOA	Ingreso de explotación	15 497	...	193 546
BOA001	Excedente bruto de explotación	418	...	128 089
BOA002	Ingreso mixto	15 079	...	65 457
OP1	Producción bruta	27 222	...	564 128
OP100A	Producción de mercado	26 404	...	501 247
OP100B	Producción no de mercado	818	...	62 881
OE1	Población activa ocupada	4 533 859	...	15 330 461
OE1001	Asalariados de la propia empresa	995 293	...	7 130 783
OE120E13	No Remunerado	3 538 566	...	8 199 678

MÉTODOS DEL PBI



COU:
365 Categorías de productos
101 Actividades Económicas

Del COU se obtiene el PBI por los tres métodos: Producción, Gasto e Ingreso